

대학교 학생증 체크카드 신청 가이드 (신한 SOL Bank)



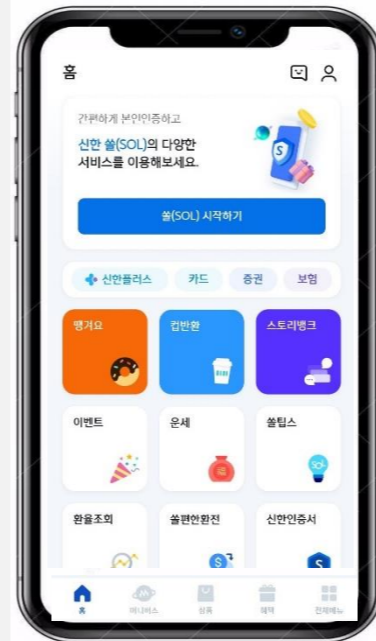
신한은행 계좌가 없는 분들은 **통장, 카드 동시 개설**로 진행해주세요!
본인의 사진 등록 시, 반드시 **본인임을 확인할 수 있는 사진**으로 등록해주세요!

아래 항목 순으로 준비하시면 빠른 신청이 가능합니다 ☺


1 주민등록증 or 운전면허증 or 국내여권
준비 해주세요!



2 신한 SOL Bank 앱 다운로드



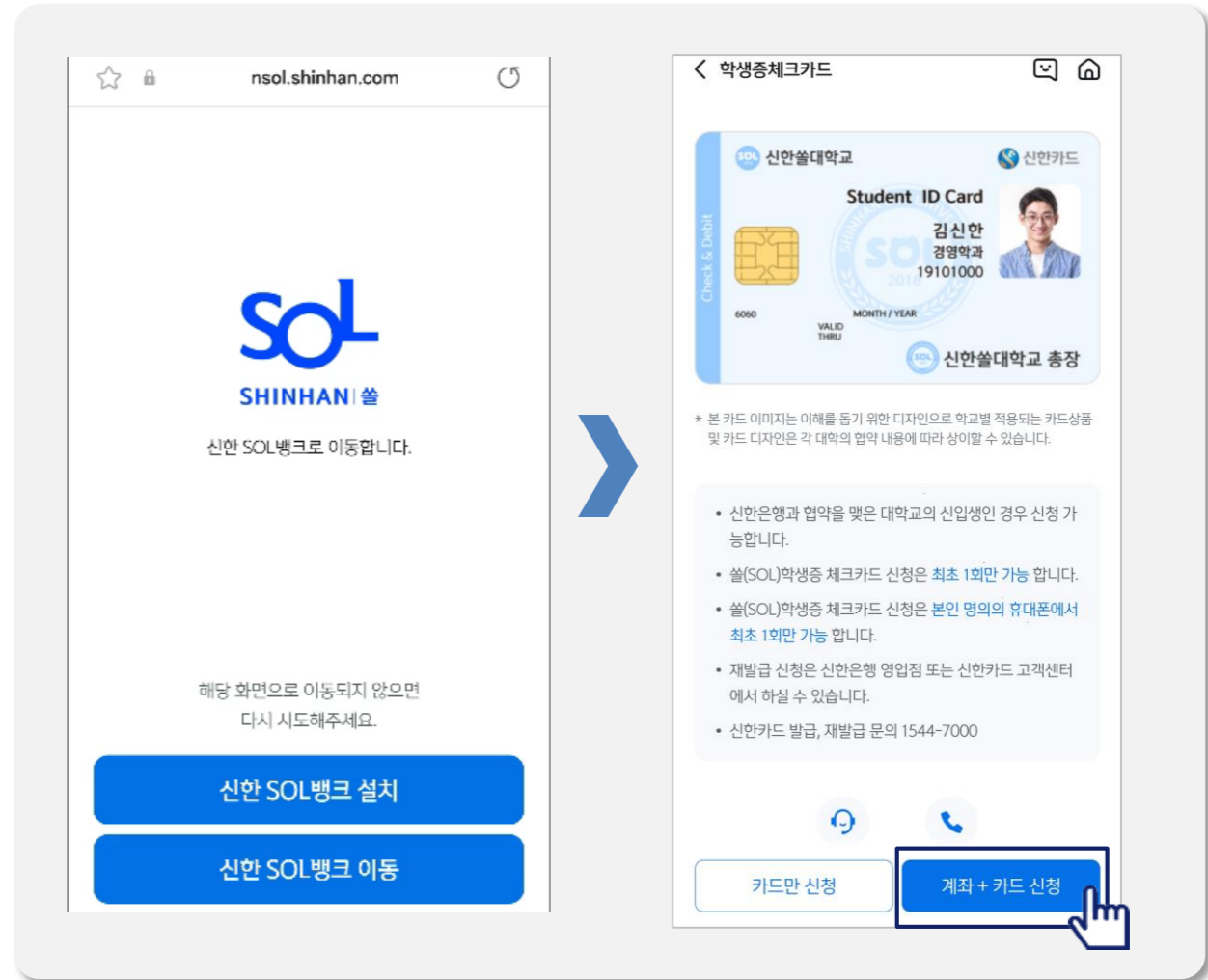
3 증명사진 또는 얼굴사진
Jpg 파일





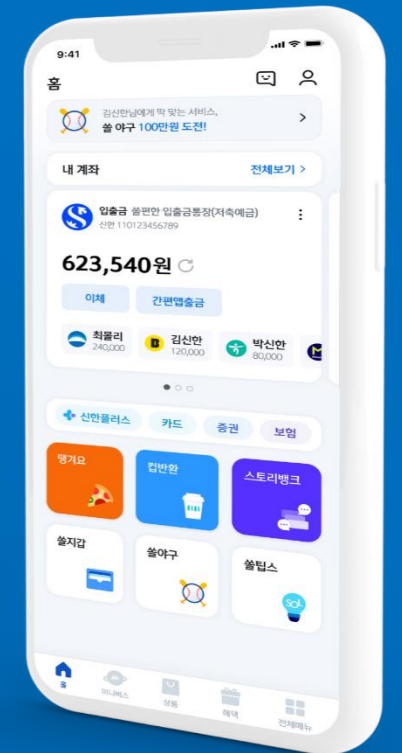
“신한 SOL Bank” 앱 설치 후, 별도 입출금통장 신규 없이!!!!

바로! '학생증 체크카드 선택 후 『계좌 + 카드 신청』 하시면 됩니다.




Part 1

신한 SOL Bank 회원가입



PART1 신한 SOL Bank 회원가입

가장 먼저 신한 SOL Bank 회원가입은 ① 카카오계정 또는 ② 휴대폰번호 중 하나를 선택해서 할 수 있어요!



카카오 인증하기

< 회원가입 본인인증 방법 >

쏠(SOL) 회원가입 방법을 선택해주세요.
이미 가입하신 고객님의 아래의 가입하기 방법으로 인증해주세요.

- 카카오계정으로 가입하기 >
- 휴대폰번호로 가입하기 >

신한 솔(SOL) 신한은행

전체 동의하기

전체동의를 선택목적에 대한 동의를 포함하고 있으며, 선택목적에 대한 동의를 거부해도 서비스 이용이 가능합니다.

신한 솔(SOL) 서비스 제공을 위해 회원번호와 함께 개인정보 제공됩니다. 보다 자세한 개인정보 제공항목은 동의 내용에서 확인하실 수 있습니다. 정보는 서비스 탈퇴 시 또는 제공목적 달성 후 지체없이 파기됩니다.

[필수] 카카오 개인정보 제3자 제공 동의 보기

[선택] 서비스 접근 권한 보기

카카오스토리 글 목록

동의하고 계속하기

카카오톡 계정이 로그인 되어 있으면
빠르게 진행 할 수 있어요!



휴대폰 본인인증 하기

회원가입

문자메시지로
고객님의 전화번호를 확인합니다.

새로운 메시지 창에 입력된 문자를 보내면
본인인증 돼요.

3a5908564434234we134523Efa
s088566dddfasd33a590856443
4234we134523Efas08856

① 화면 아래에 있는 [휴대폰번호 확인] 버튼을 눌러주세요.
② 새로운 메시지 창에 휴대폰번호 확인을 위한 문자가 자동으로 입력됩니다.
③ 문자를 수정 없이 보내주세요. 문자는 휴대폰 본인인증에 이용됩니다.
* 요금제에 따라 문자비용이 발생할 수 있습니다.

10월 5일 (수) 오후 9:04

B87662D8889445889E8D29
544EB12A4AB87662D888944
5889E8D29544EB12A4A

3EB4C176A3864B95B421479
8F25C6D4C3EB4C176A3864
B95B4214798F25C6D4C

반드시 본인 명의의 휴대폰 번호가
있어야 진행할 수 있어요!

PART1 신한 SOL Bank 회원가입

신한 SOL Bank 회원가입 : ①카카오 계정 또는 ②휴대폰번호를 통한 가입방법을 안내드려요.

① 카카오계정으로 가입하기



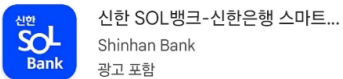
카카오 계정이 없거나 카카오톡 미로그인 된 폰의 경우, 카카오톡을 설치하거나 로그인 화면으로 연동돼요!

신한 SOL Bank 설치


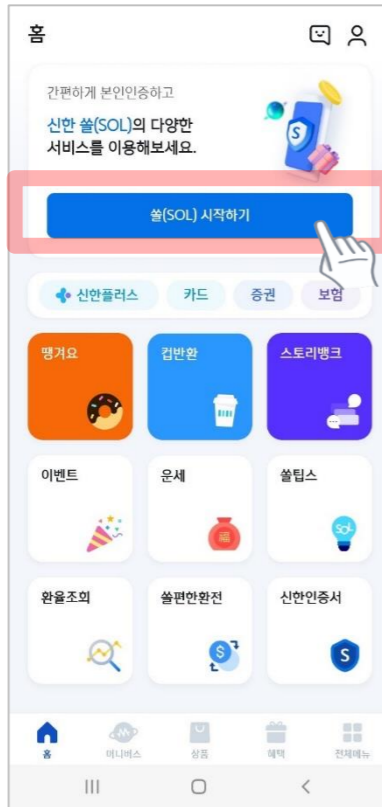
① 스토어 접속



② 신한 SOL Bank 검색



③ 다운로드



연속 숫자, 생년월일, 핸드폰 번호는 보안상 안전하지 않아 불가능합니다.

PART1 신한 SOL Bank 회원가입

신한 SOL Bank 회원가입 : ①카카오 계정 또는 ②휴대폰번호를 통한 가입방법을 안내드려요.

② 휴대폰번호로 가입하기



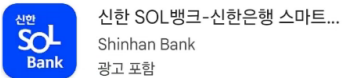
문자메세지로 고객님의 휴대폰 번호 확인이 불가능한 경우, 공동인증서나 비대면 영상통화 통해 회원가입이 가능해요.

신한 SOL Bank 설치

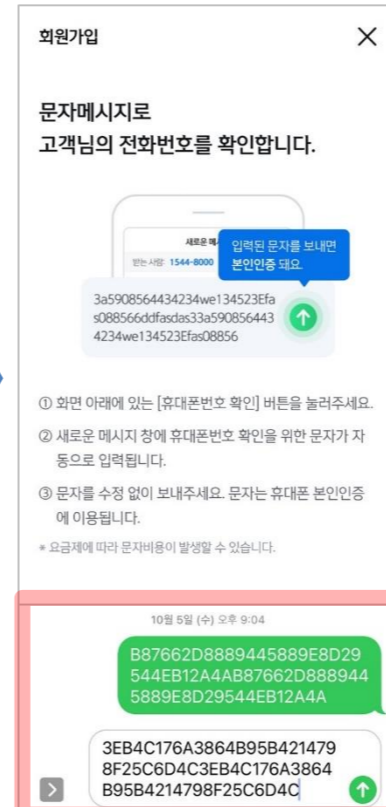
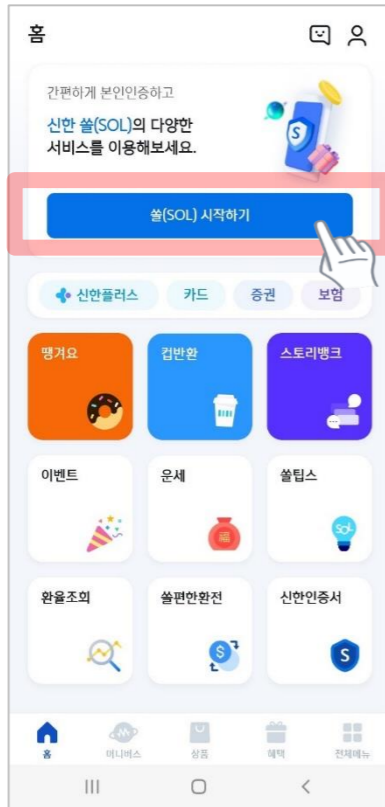
① 스토어 접속




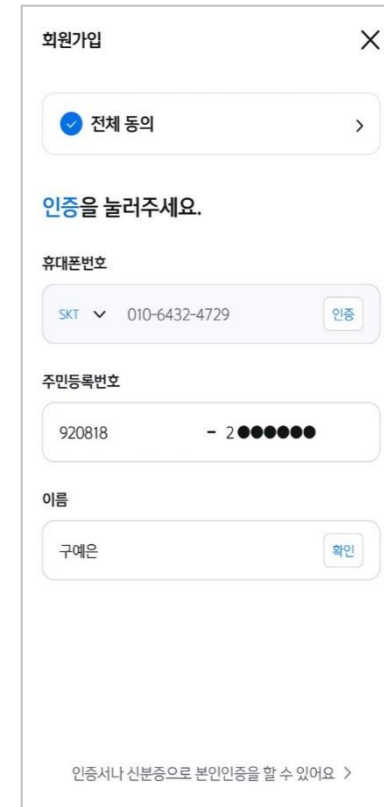
② 신한 SOL Bank 검색



③ 다운로드



입력된 문자를 그대로 보내면 돼요!



Part 2

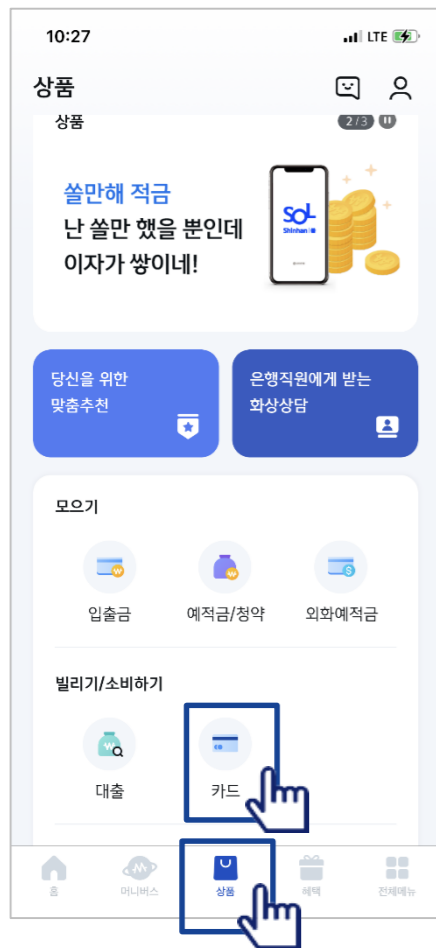
입출금 통장 & 학생증 체크카드 동시 신청하기



PART2 입출금 통장 & 학생증 체크카드 동시 신청하기

■ 신한 SOL Bank에서 입출금 통장 & 학생증 체크 카드 동시 신청하는 방법을 알려드려요!

- ▶ 접속방법 : ① SOL Bank 로그인 ▶ 메인화면 ▶ 상품 ▶ 카드 ▶ 체크카드
 ② SOL Bank 로그인 ▶ 전체메뉴 ▶ 상품가입 ▶ 카드 ▶ 체크카드



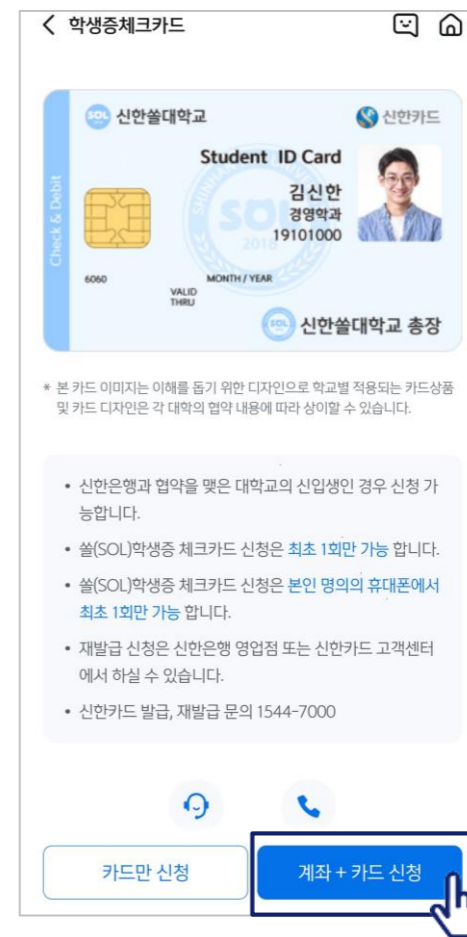
메인화면 하단 [상품] 선택하고,
-> 상품 페이지에서 [카드] 선택하세요



체크카드 선택하세요!



체크카드 리스트 하단에
'학생증 체크카드' 선택하세요!



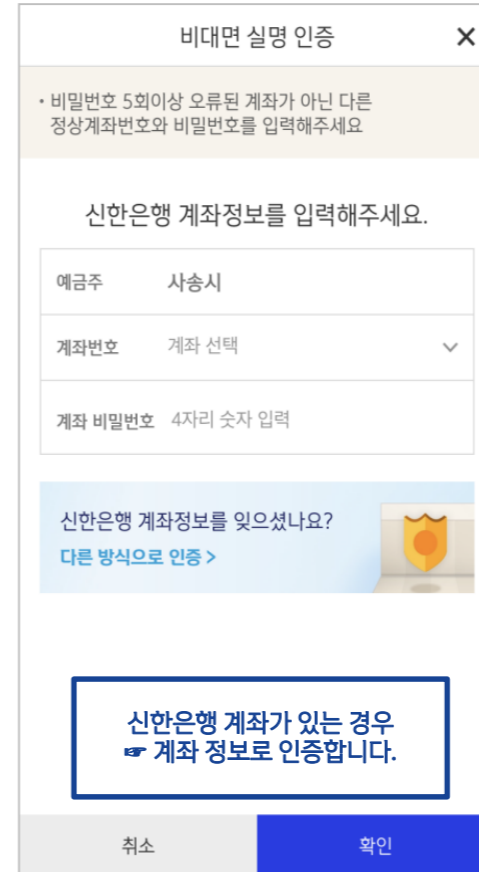
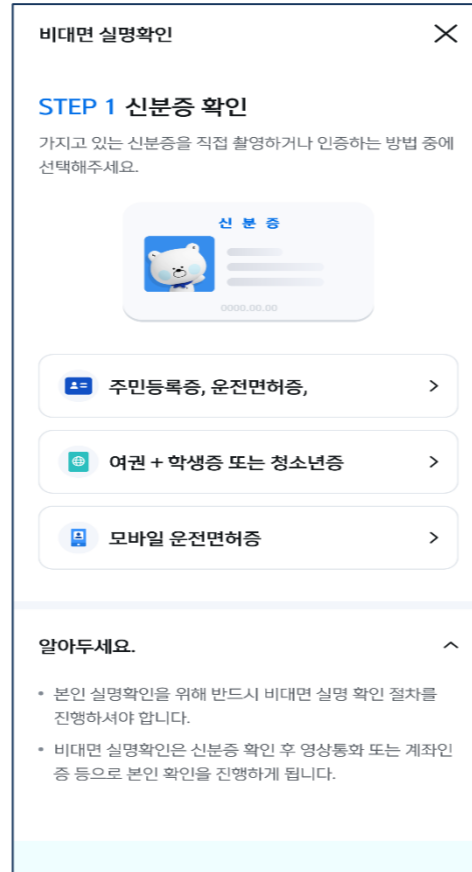
『계좌 + 카드 신청』 항목을 눌러주세요!
(신한은행 계좌가 있을 경우, '카드만 신청' 가능)

비대면
실명확인

PART2 입출금 통장 & 학생증 체크카드 동시 신청하기

입출금 통장 & 학생증 체크카드 동시 신청 : 본인확인을 위해 비대면 실명 확인 절차가 있어요! (신분증을 준비해주세요.)

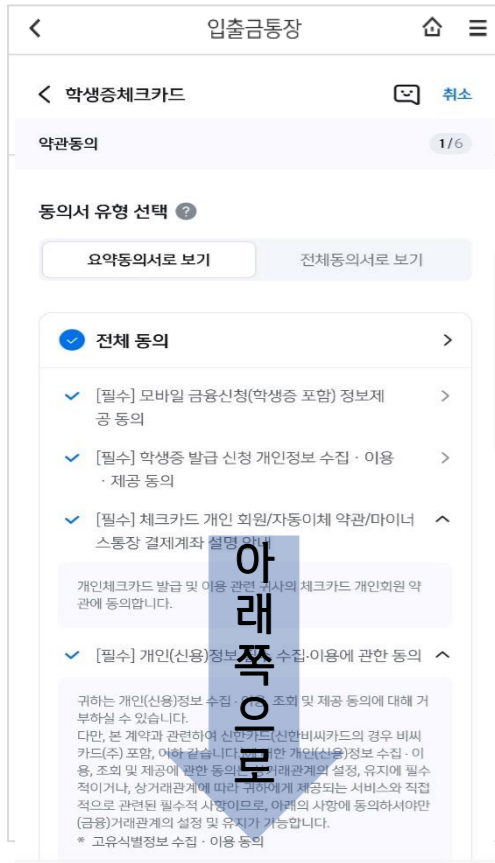
비대면 실명확인 절차



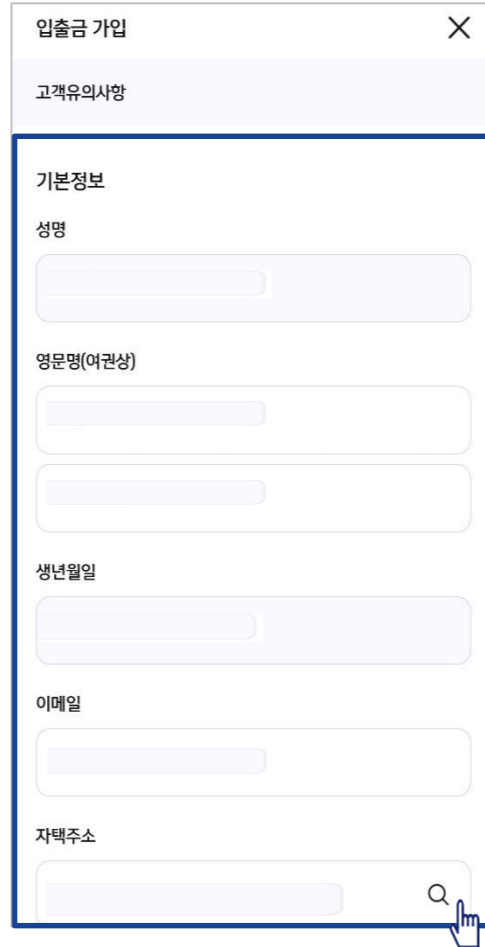
기존에 신한 계좌가 있으셔서 체크카드만 신청할 경우, 실명 인증 절차는 생략됩니다.

PART2 입출금 통장 & 학생증 체크카드 동시 신청하기

실명 확인 절차 이후 입출금 통장 & 학생증 체크 카드 동시 신청하는 방법을 알려드려요!



상품별 약관을 읽어보시고
필수 항목은 꼭 동의 눌러주세요!
화면 하단의 다음 버튼 클릭



고객 기본정보를 입력합니다.
(고객정보)



학교 정보를 입력해주세요
(학적 정보)



S20 체크카드 학생증카드가
발급 돼요!

PART2 입출금 통장 & 학생증 체크카드 동시 신청하기

실명 확인 절차 이후 입출금 통장 & 학생증 체크 카드 동시 신청하는 방법을 알려드려요!

입출금통장 & 학생증 체크카드 신청

학생증카드 연계계좌의 정보를 입력해주세요(비밀번호)

체크카드에 필요한 정보를 입력해주세요

※ 영문 성, 이름 띄워 쓰기 필수입니다!

학생증 사진등록

※ 사진등록이 필요 없는 대학교는 해당 프로세스가 생략됩니다.

최종 정보 확인

신청 완료

* 플라스틱 학생증 카드 신청한 경우
- 신청한 날부터 발급까지 2주 정도 소요됩니다
- 학교에 따라 배포일과 수령 방법이 다를 수 있습니다.
(학교에서 안내하는 장소에서 수령해 주세요)



Part 3

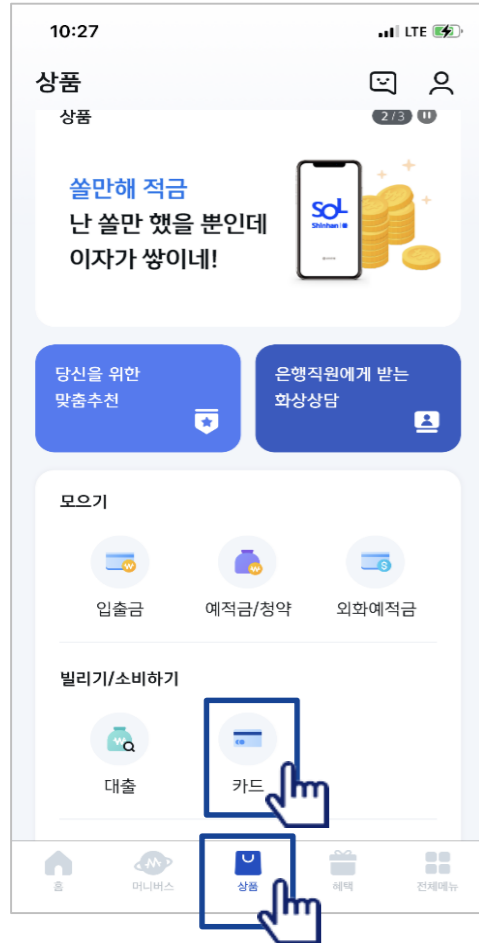
학생증 체크카드만 신청하기



PART3 학생증 체크카드만 신청하기

■ 신한 SOL에서 학생증 체크카드만 신청하는 방법을 알려드려요!

- ▶ 접속방법 : ① SOL Bank 로그인 ▶ 메인화면 ▶ 상품 ▶ 카드 ▶ 체크카드
 ② SOL Bank 로그인 ▶ 전체메뉴 ▶ 상품가입 ▶ 카드 ▶ 체크카드



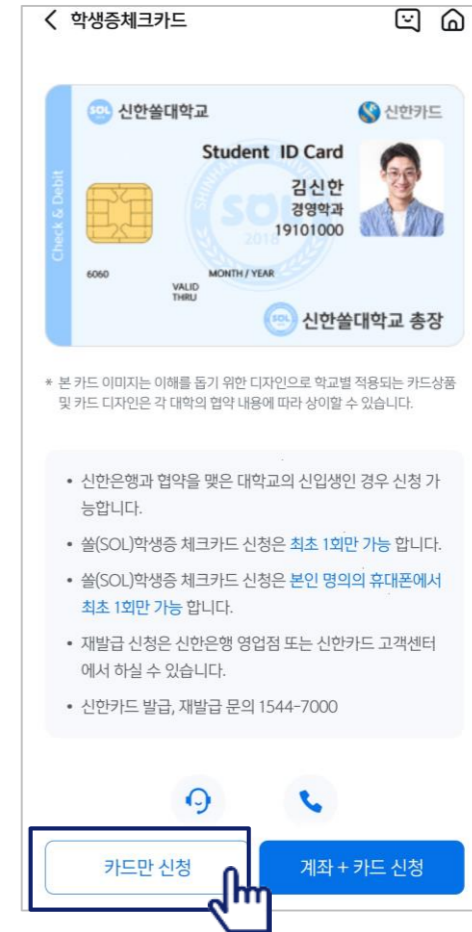
메인화면 하단 [상품] 선택하고,
-> 상품 페이지에서 [카드] 선택하세요



체크카드 선택하세요!



체크카드 리스트 하단에
'학생증 체크카드' 선택하세요!



신한은행 계좌가 있으신 분은 <카드만 신청>
계좌가 없으신 분은 <계좌 + 카드 신청> 항목을 눌러주세요!

PART3 학생증 체크카드만 신청하기

학생증 체크카드만 신청하는 방법을 알려드려요!

< 학생증체크카드 취소

약관동의 1/6

동의를 유형 선택 ?

요약동의서로 보기 전체동의서로 보기

전체 동의 >

- [필수] 모바일 금융신청(학생증 포함) 정보제공 동의 >
- [필수] 학생증 발급 신청 개인정보 수집·이용·제공 동의 >
- [필수] 체크카드 개인 회원/자동이체 약관/마이머니 스통장 결제계좌 설정 안내 <

개인체크카드 발급 및 이용 관련 귀사의 체크카드 개인정보취급약관에 동의합니다.

[필수] 개인(신용)정보 필수 수집·이용에 관한 동의 <

귀하는 개인(신용)정보 수집·이용, 조회 및 제공 동의에 대해 거부하실 수 있습니다. 다만, 본 계약과 관련하여 신한카드(신한비씨카드) 및 신한카드(주) 포함, 이하 같습니다.에 대한 개인(신용)정보 수집·이용, 조회 및 제공에 관한 동의는 상거래관계의 설정, 유지에 필수적이거나, 상거래관계에 따라 귀하에게 제공되는 서비스와 직접적으로 관련된 필수적 사항이므로, 아래의 사항에 동의하시지만 (금융)거래관계의 설정 및 유지가 가능합니다.

* 고유식별정보 수집·이용 동의

아래쪽으로

상품별 약관을 읽어보시고
필수 항목은 꼭 동의 눌러주세요!
화면 하단의 다음 버튼 클릭

< 학생증체크카드 취소

기본정보 입력 2/6

* 학번을 잘못 입력할 경우 학생증을 발급할 수 없으니 정확히 입력해주세요.

이름

생년월일

휴대폰번호

통신사

학교명

검색하여 입력

학번

4~14자리 입력

학교 정보를 입력해주세요
(학적 정보)

< 학생증체크카드 취소

신한 S20 체크카드

학원 교통 5~10% 캐시백 | 통신 3,000원 캐시백 | 요식 20% 캐시백

연회비 없음

다음

혜택 통합할인한도

혜택 1. 교통 최고 10% 캐시백

전국 버스/지하철/택시 이용시 최고 10% 캐시백

학생증
카드가 발급 돼요!

PART3 학생증 체크카드만 신청하기

학생증 체크카드 신청하는 방법을 알려드려요!

입출금통장 & 학생증 체크카드 신청

학생증체크카드 > 취소

연계계좌 정보입력 3/6

- 신청하신 체크카드의 연계계좌로 본인 명의 입출금계좌를 선택해 주세요.
- 입출금 계좌가 하나인 경우 해당 계좌로 등록됩니다.

결제계좌

☑️ **스편안 입출금통장**

신규계좌 비밀번호

☑️ 체크카드 비밀번호를 결제계좌와 동일하게 설정

다음

학생증카드 연계계좌의 정보를 입력해주세요(비밀번호)

학생증체크카드 > 취소

체크카드 정보입력 4/6

- 영문명, 휴대폰번호, 집(직장)주소, 이메일은 체크카드 신청에 필요한 정보예요.

카드정보

모바일학생증 발급대상 대학교에 한하여 선택 가능합니다.

카드발급 구분

실물카드 + 신한플레이[앱카드]-동시발급

실물카드만 [앱카드 신청 안함]

검용신청

☑️ 후불교통

☑️ [필수]개인(신용)정보 필수적 동의

'후불교통'을 검용으로 신청하려면 약관에 동의해 주세요.

기본정보

영문명

다음

체크카드에 필요한 정보를 입력해주세요

※ 영문 성, 이름 띄워 쓰기 필수입니다!

학생증체크카드 > 취소

학생증 사진등록 5/6

유의사항 안내

사진을 등록하기 전에 꼭 알아주세요!

- 반드시 본인의 얼굴사진을 등록해 주세요(흰배경의 얼굴 정면사진)
- 본인 식별이 불가능한 사진을 등록하는 경우 학생증 체크카드 발급이 제한됩니다. (왜곡된 셀프촬영, 연예인, 동물, 캐릭터 사진 등)
- 사진 크기는 가로 100픽셀 이상, 용량은 10MB 이하만 등록하실 수 있습니다.
- 입력한 개인정보와 등록된 사진은 신한은행(신한카드)에서 학생증 체크카드 발급 용도로만 사용됩니다.
- 안드로이드 8.0 이상 이용 시 구글 포토앱에서 사진을 편집해주세요.
- 학생증 사진을 등록하려면 카메라 접근권한을 허용해야 합니다.
- 아이폰:[설정 > 신한 솔(SOL) 카메라 허용]
- 안드로이드:[설정 > 어플리케이션 > 신한 솔(SOL) > 앱권한 카메라 허용]

📷 사진 등록

다음

학생증 사진등록

※ 사진등록이 필요 없는 대학교는 해당 프로세스가 생략됩니다.

학생증체크카드 > 취소

신청정보확인 6/6

아래 체크카드 정보를 확인해주세요.

학교명 신한솔대학교

학번 11112223

알아주세요. ^

- 학생증 체크카드 신청 마지막 단계입니다. 신청 후 정보를 변경할 수 없으니 다시 한 번 확인해 주세요.

확인

최종 정보 확인

학생증체크카드 > 취소 > 홈

학생증 체크카드 발급 완료

신청카드	학생증 체크카드
고객명	김신한
생년월일	2000.04.01
학교명	신한솔대학교
학번	경명학과 2019100113
계좌번호	110-000-000000

알아주세요. ^

- 모바일 학생증은 해당 학교에서 학생 정보가 확인되는대로 발급되며, 보통 3일 이내로 발급됩니다.
- 모바일 학생증이 발급되면 문자로 알려드립니다.
- 플라스틱 학생증카드는 신청한 날부터 발급까지 약 2주 걸립니다.

카드를 바로가기 확인

신청 완료

*** 플라스틱 학생증 카드 신청한 경우**

- 신청한 날부터 발급까지 2주 정도 소요됩니다
- 학교에 따라 배포일과 수령 방법이 다를 수 있습니다. (학교에서 안내하는 장소에서 수령해 주세요)