

서원대학교 Office365 서비스 사용방법 안내

서원대학교 전산정보팀

서원대학교 홈페이지 접속

- 서원대학교 홈페이지 -> 대학생활 -> IT서비스 -> Office365서비스 페이지에 접속하여 서비스 내용 및 가입 방법, 운영 규정 등을 확인한다.

대학생활
CAMPUS LIFE

- 학사정보 >
- 취업/커리어 >
- 학생활동 >
- 복지시설 >
- IT서비스**
- 공용S/W사용안내
- [Office365 서비스](#)
- 학사행정서비스
- 무선랜(WiFi)안내
- 백신설치
- PC개인정보보호화설치
- 내PC지키마설치

Office365 서비스

홈 > 대학생활 > IT서비스 > Office365 서비스

Office365란?
서원대학교 학생 및 교직원들에게 Office프로그램, 학생메일, 문서관리, 협업 등 윈스톨 학습 및 업무환경을 제공하는 클라우드 기반의 스마트워크 서비스입니다.

Office365 주요기능

	주요기능	상세내용
	Office Pro Plus 설치형 Office / 웹 오피스	- 최대 5대까지 다양한 디바이스(PC, 모바일 등)에 최신 Office 설치 - 브라우저 기반 Office Web App포함
	Exchange online 학생이메일 / 일정 / 연락처	- 50GB 메일함, 안티바이러스 및 안티스팸 기능 기본 제공 - 다양한 모바일 기기 연결
	SharePoint online 웹하드 / 뉴스피드 / 팀 사이트	- OneDrive Business(웹하드) 1TB 제공 - 안전한 파일 공유와 팀 협업
	Skype for Business 메신저 / 음성화상통화 / 온라인 회의	- 메신저, 음성화상 통화 및 회의 - 데스크탑 공유 (파워포인트 및 화면 등) - Outlook 및 SharePoint와의 다양한 연계 가능

탈퇴방법(사용권한 해제)
퇴직 및 자퇴, 졸업, 제적 후 2년 이내 자동탈퇴 처리됨
※ 퇴직예정 교직원 및 자퇴 또는 졸업예정 학생은 자동 탈퇴 처리 전에 백업 완료 바람

가입 및 사용방법
- 신규 가입절차

- 자세한 사항은 아래의 사용자 매뉴얼을 참조하여 가입 및 사용

Office 365
가입하기

서원대학교
Office 365 서비스
사용자 매뉴얼

서원대학교
Office 365 서비스
운영 관리 규정

서원대학교 홈페이지 로그인(구성원 인증절차)

- 홈페이지 상단 [LOGIN]버튼을 클릭하여 서원대학교 홈페이지에서 로그인 합니다.

대학생활
CAMPUS LIFE

- 학사정보
- 취업/커리어
- 학생활동
- 복지시설
- IT서비스**
 - 공용S/W사용안내
 - [Office365 서비스](#)
 - 학사행정서비스
 - 무선랜(WiFi)안내
 - 백신설치
 - PC개인정보보호화설치
 - 내PC지키미설치

Office365 서비스

HOME > 대학생활 > IT서비스 > Office365 서비스

서원대학교

SEOWON LOGIN
서원대학교 로그인 페이지입니다.

학사행정서비스 사용자 계정(학번 또는 교직원)을 입력해 주세요.
사용자 계정 문의: 전산정보팀 043-299-8081

아이디

비밀번호

로그인하기

아이디 찾기 비밀번호 찾기

프린트

TOP

Office365 서비스 가입 페이지로 이동

- [가입 및 사용방법] 아래의 [가입하기] 배너를 클릭하여 Office365 서비스 가입페이지로 이동합니다.

대학생활
CAMPUS LIFE





- 학사정보 >
- 취업/커리어 >
- 학생활동 >
- 복지시설 >
- IT서비스**
- 공용S/W사용안내
- Office365 서비스
- 학사행정서비스
- 무선랜(WiFi)안내
- 백신설치
- PC개인정보보호화설치
- 내PC지키미설치

Office365 서비스

HOME > 대학생활 > IT서비스 > Office365 서비스

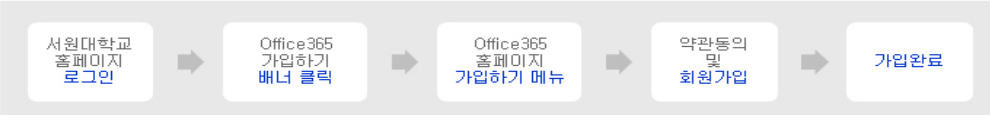
▶ Office365란?
서원대학교 학생 및 교직원들에게 Office프로그램, 학생메일, 문서관리, 협업 등 윈스톱 학습 및 업무환경을 제공하는 클라우드 기반의 스마트워크 서비스입니다.

▶ Office365 주요기능

	주요기능	상세내용
	Office Pro Plus 설치형 Office / 웹 오피스	- 최대 5대까지 다양한 디바이스(PC, 모바일 등)에 최신 Office 설치 - 브라우저 기반 Office Web App포함
	Exchange online 학생이메일 / 일정 / 연락처	- 50GB 메일함, 안티바이러스 및 안티스팸 기능 기본 제공 - 다양한 모바일 기기 연결
	SharePoint online 웹하드 / 뉴스피드 / 팀사이트	- OneDrive Business(웹하드) 1TB 제공 - 안전한 파일 공유와 팀 협업
	Skype for Business 메신저 / 음성화상통화 / 온라인 회의	- 메신저, 음성화상 통화 및 회의 - 데스크탑 공유 (파워포인트 및 화면 등) - Outlook 및 SharePoint와의 다양한 연계 가능


▶ 탈퇴방법(사용권한 해제)
퇴직 및 자퇴, 졸업, 제적 후 2년 이내 자동탈퇴 처리됨
※ 퇴직예정 교직원 및 자퇴 또는 졸업예정 학생은 자동 탈퇴 처리 전에 백업 완료 바람

▶ 가입 및 사용방법
- 신규 가입절차




- 자세한 사항은 아래의 사용자 매뉴얼을 참조하여 가입 및 사용


Office 365
가입하기



서원대학교
Office 365 서비스
사용자 매뉴얼



서원대학교
Office 365 서비스
운영 관리 규정



Office365 서비스 가입 페이지 초기 화면

- 상단 메뉴 [가입하기] 또는 화면 중앙의 [Office 365 가입] 버튼을 클릭합니다.

Office 365 | 서원대학교 SEOWON UNIVERSITY | Office 365 다운로드 | 도움말


HOME | **가입하기** | 안내

“ 하나에서 모든 것을, 모든 것을 하나로 ”
언제 어디서나 PC, Mobile, Tablet 을 통한 클라우드 기반의 서비스!

Office 365 가입 →

Office 365 Student Advantage Program
본 서비스는 교직원 및 학생의 스마트한 학교 생활을 위해 서원대학교, Microsoft가 함께 학생들에게 제공하는 프로그램으로 퇴직 또는 졸업 이후에는 계정 및 데이터가 삭제될 수 있습니다.

- 교직원 및 학생들에게 최신 버전의 경량 오피스 무료 제공
- 개인 PC, 노트북 및 모바일 디바이스 5대까지 경품 오피스 설치 이용 가능
- 클라우드 스토리지 (OneDrive 1TB 제공)
모바일과 연동되는 50GB 메일함



이용약관 동의

- 이용약관/개인정보수집 및 이용 모두 동의를 체크한 후 진행합니다.

Office 365 | 서원대학교
Office 365 다운로드 ? 도움말

HOME
가입하기
안내

이용약관 | 정보입력 | 가입완료

이용약관

이용약관/개인정보수집 및 이용 모두 동의

본 약관은 주식회사 (주)포비스티앤씨(이하 '회사'라고 함)의 인터넷 사이트, '대학 Office 365 통합 가입 센터' 사이트 (http://www.o365univ.net 이하 '사이트'라 함)를 통하여 제공하는 인터넷 관련 서비스, Microsoft Office 365 설치지원 서비스 및 기타 정보 서비스(이하 '서비스'라고 함)와 관련하여 회사와 고객간의 권리와 의무, 책임사항 및 회원의 서비스 이용절차에 관한 사항을 규정함을 목적으로 합니다.

제 2 조. 약관의 효력과 변경

1. 이 약관은 인터넷 서비스 이용약관의 성격상 법 제24조 제2항에 의거하여 웹사이트인 대학 Office 365 통합 가입 센터 홈페이지 (http://www.o365univ.net)에 게시된 약관을 효력 발생으로 인정하며, 고객이 약관에 대해 "동의" 버튼을 클릭함으로써 효력이 발생합니다.
2. 회사는 전자상거래 등에서의 소비자보호에 관한 법률, 약관의 규제에 관한 법률, 전자거래 기본법, 전자서명법, 정보통신망 이용촉진 등에 관한 법률, 서비스 이용약관에 동의합니다.(필수)

(주)포비스티앤씨(이하 '회사')는 고객님의 개인정보를 중요시하며, "정보통신망 이용촉진 및 정보보호"에 관한 법률을 준수하고 있습니다. 회사는 개인정보취급방침을 통하여 고객님께서 제공하시는 개인정보가 어떠한 용도와 방식으로 이용되고 있으며, 개인정보보호를 위해 어떠한 조치가 취해지고 있는지 알려드립니다. 회사는 개인정보취급방침을 개정하는 경우 웹사이트를 통하여 공지할 것입니다.

1. 수집하는 개인정보 항목 및 수집방법

회사는 회원가입, 상담, 서비스 신청 등의 서비스 제공을 위해 최소한의 개인정보를 수집하고 있습니다.


- 수집항목
[필수항목] 아이디, 비밀번호, 휴대폰번호, 소속학교, E-Mail, 표시이름
(전화, 홈페이지), 설문 및 이벤트 참여, 제휴사의 제공 등
- 단, 비밀번호는 최초 회원가입 시 Office 365 연동을 위해서 필요하나 자체 보관은 하지 않습니다.

개인정보 취급방침에 동의합니다.(필수)

Office 365 서비스 제공과 관련하여 목적이 다를 이용함에 따라 다음과 같은 내용을 공지하며, 사용자 개인정보에 대한 국외전송을 구하고자 합니다. 이전된 데이터는 개인정보취급방침을 준수하며, 회원의 동의가 완료된 이후에는 서비스가 탈퇴이전까지 Microsoft가 제공하는 Office 365 서비스 사용을 위한 개인정보 국외이전을 동의하는 것으로 간주합니다

1. 이전항목

- 사용자 계정 (학번 또는 고유 ID)
- 이름 (성명)
- 휴대폰/개인 이메일(분실 시 본인 확인 수단)
- 교육기관용 Office 365 및 설치형 오피스 (Office 365 ProPlus) 라이선스



로그인 ID 확인

- 사용할 계정(ID)를 입력한 후 중복확인 버튼을 클릭해 사용 가능 여부를 확인합니다.

Office 365 | 서원대학교 SEOWON UNIVERSITY

Office 365 다운로드 ? 도움말

HOME 가입하기 안내

정보입력

학교 | 서원대학교

로그인 ID | kskim @office.seowon.ac.kr **중복확인**
△ 원하는 로그인 ID를 입력하고, 중복 확인 후 진행하세요.


이름 |

비밀번호 |

비밀번호 확인 |

가입하기

COPYRIGHT (C) 2015 POBIS TNC. ALL RIGHTS RESERVED.



표시 이름 및 암호 입력

- 표시 이름과 암호를 복잡도에 맞게 입력한 후 가입하기 버튼을 클릭합니다.

Office 365 | 서원대학교 SEOWON UNIVERSITY

Office 365 다운로드 ? 도움말

HOME 가입하기 안내

정보입력

해당 조건을 만족시켜 주십시오.

- × 영문자 사용 (공백사용X)
- × 특수문자 사용(공백사용X)
- × 숫자 사용
- × 8글자 이상

학교 | _____

로그인 ID | _____@office.seowon.ac.kr **중복확인**


이름 | _____

비밀번호 | _____

비밀번호 확인 | _____

가입하기

ALL RIGHTS RESERVED.



가입 완료

- 가입이 완료되었습니다.

Office 365 | 서원대학교 SEOWON UNIVERSITY

Office 365 다운로드 ? 도움말

HOME **가입하기** 안내

이용약관 | 정보입력 | 가입완료

WELCOME

가입을 축하합니다.


Office 365 가입이 완료되었습니다.
 지금 바로 Office 다운로드 링크를 클릭해 Office 365 포털에서 다운로드 받아 사용할 수 있습니다.
 Office 365 로그인 아이디는 "kskim@office.seowon.ac.kr" 입니다.
 제공되는 메일 사서함 생성 완료까지 약 10분가량이 소요되며, 기타 궁금한 사항은 도움말을 참고하세요.

회원 가입 완료 후 처음 Office 365 포털에 로그인한 경우 아래와 같이 '계정에 대한 액세스 권한을 잃지 않음'이라는 메시지가 나타납니다.
 이는 입력한 핸드폰 번호와 이메일 주소에 대한 유효성을 다시 한번 검증해 암호 분실 시 찾을 수 있도록 하기 위한입니다.
 자세한 내용은 FAQ를 참고하세요.

계정에 대한 액세스 권한을 잃지 않음

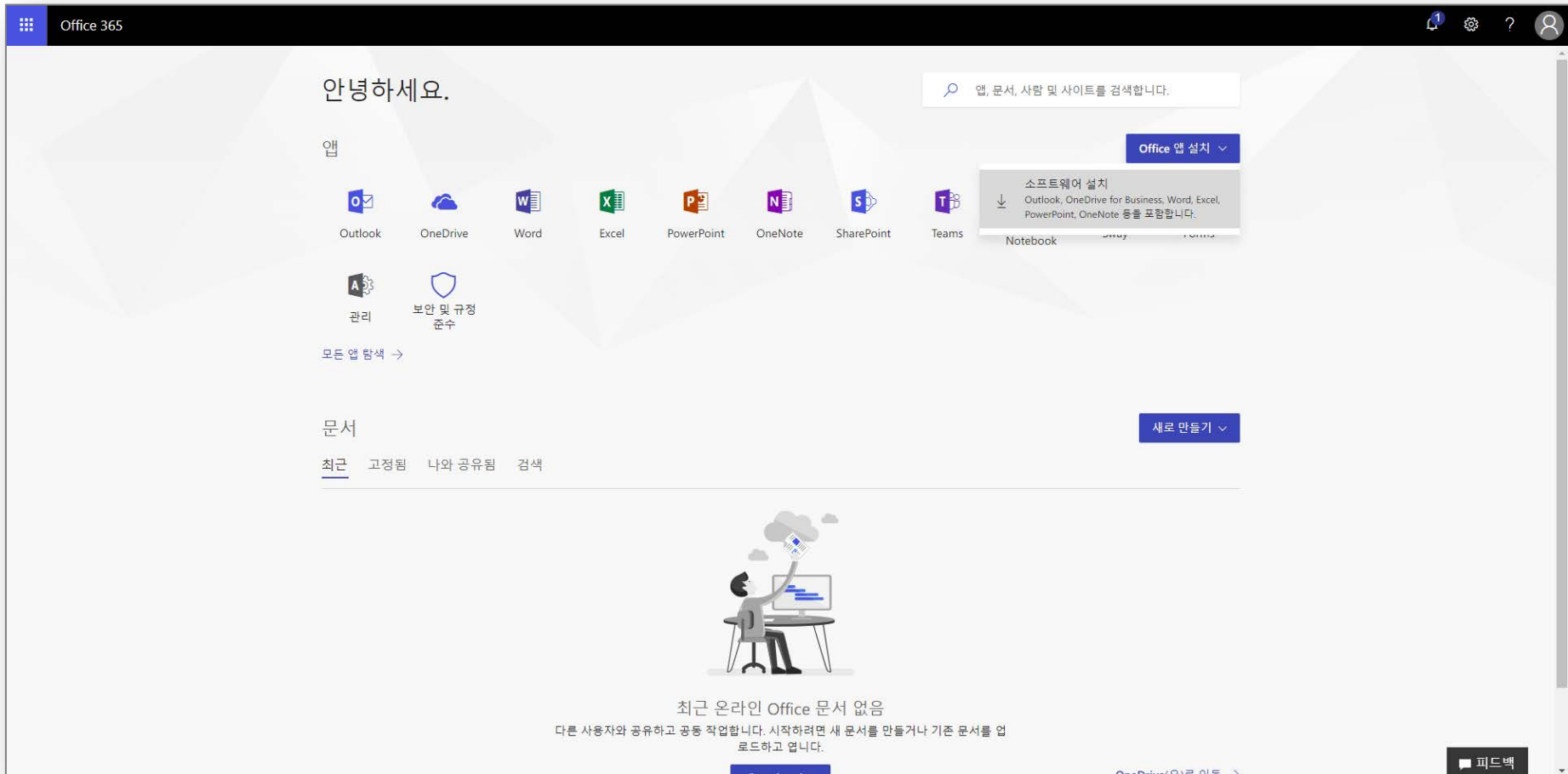
이메일: ixxxx@students.seowon.ac.kr

암호를 잊어 버린 경우에도 액세스할 수 있도록 계정에 정보를 추가합니다.



설치형 Office 다운로드

- <http://portal.office.com>에 접속 후 가입한 계정으로 로그인합니다.
- 초기 화면에서 우측 상단의 'Office 앱 설치'를 클릭해 Office 프로그램을 다운 받아 실행합니다.
- 인터넷을 통해 다운로드되면서 설치가 자동으로 진행됩니다.



* Office365와 관련하여 문의사항이 있으실 경우 전산정보팀(043-299-8082)로 연락하시기 바랍니다.